






# Попередьте пожежу у житловому будинку!



## Обов'язкові вимоги:

-  Стежте за справністю телевізорів та іншої побутової електро-техніки;
- Не під'єднуйте та не вмикайте одночасно електроприлади великої потужності;
- Не користуйтеся саморобними електрозапобіжниками;
- Не використовуйте у побуті саморобні електрообігрівальні прилади;
- Періодично очищуйте димарі камінів від сажі;
-  Не захащуйте горючими матеріалами та не зберігайте легко займисті речовини (ЛЗР) і горючі речовини (ГР) а також балони із газом на горіщі;
- Не захащуйте гаражі непотрібними побутовими речами;
- Не зберігайте понад 10 л бензину та горючих речовин в гаражі одночасно;
- Перекривайте кран на газовій мережі, якщо залишаєте будинок або лягаєте відпочити;
-  Не паліть у ліжку та не дозволяйте дітям бавитися з вогнем: ховайте сірники та запальнички у не доступних для малят місцях;
- Придбайте вогнегасники для житлових та допоміжних приміщень!
- Не розпалюйте багаття ближче за 15 м від будинку!
- Житлові будинки повинні мати на фасадах або в інших видних місцях адресні вказівники: назва вулиці, номер будинку та освітлюватися темної пори доби.



## Рекомендовані вимоги:

- Обробить вогнезахисними речовинами дерев'яні конструкції будинку;
- Використовуйте негорючу теплоізоляцію для будинку;
- Не облицьовуйте кухні плитками із полістиролу;
- Обладнайте блискавко захист;
- Встановить автономні пожежні сповіщувачі.

**Шановні громадяни! Пам'ятайте, що вислів: «Мій дім – моя фортеця» - перетвориться на істину лише тоді, коли ви особисто подбаєте про пожежну безпеку свого житла!**





# ПАМ'ЯТКА

## Попередьте пожежу від дитячих пустощів з вогнем

Шановні батьки, дорогі діти!

Велика кількість пожеж зчиняється від дитячих пустощів з вогнем. Вогнем знищується багато чого, а нерідко в пожежах гинуть і травмуються діти.

**ЩОБ НЕ ДОПУСТИТИ ПОЖЕЖІ ВІД ДИТЯЧИХ ПУСТОЩІВ З ВОГНЕМ,  
НЕОБХІДНО ВИКОНУВАТИ НАСТУПНІ ПРАВИЛА ПОЖЕЖНОЇ БЕЗПЕКИ:**

- зберігайте сірники в місцях, недоступних дітям;
- не дозволяйте дітям розводити багаття, включати електронагрівальні прилади тощо;
- не дозволяйте дітям користуватися газовими приладами;
- тримайте в недосяжних дітям місцях рідини, які легко займаються (бензин, ацетон, спирт тощо).
- не допускайте перегляд телепередач дітьми без догляду дорослих;
- не залишайте малолітніх дітей без догляду.

Шановні батьки! Ставтесь до ігор дітей з вогнем негативно. Роз'яснюйте, що їх ігри, пов'язані з вогнем, можуть спричинити пожежу, загибель майна, каліцтво або навіть загибель людей у вогні.

### ШАНОВНІ БАТЬКИ!

Своїм прикладом навчайте дітей суворому виконанню протипожежних вимог. Пам'ятайте, що приклад старших є для дітей кращим методом виховання.

Сподіваємося, що Ви з усією відповідальністю поставитесь до наших порад.





ПАМ'ЯТКА НАСЕЛЕННЮ

# Як діяти у випадку пожежі у багатоповерховому будинку

**Що потрібно робити, якщо вас застала пожежа у багатоповерховій будівлі?**

Перш за все, в будь – якій незнайомій будівлі, постарайтеся запам'ятати свій шлях, звертайте увагу на розташування основних і запасних виходів.

**Якщо** ви почули крики «Пожежа!», або відчули запах диму, або побачили полум'я – зателефонуйте в пожежну охорону.

**Постарайтеся** зберігати спокій і витримку. Заспокойте людей поряд, особливо жінок. Оцініть обстановку, з'ясуйте, звідки загрожує небезпека, потім спокійно, без паніки, починайте рухатися у зворотний бік, прямуючи до виходу. Рухаючись у натовпі, пропустіть вперед дітей, жінок і літніх людей, зупиняйте панікерів.

**Опинившись** у натовпі, зігніть руки в ліктях і притисніть їх до боків, стискаючи кулаками. Відхиліть тіло назад, упершись ногами, спробуйте стримувати натиск спиною; звільнивши простір попереду, поволі рухайтесь. Затуляйте дітей спиною або посадіть їх на плечі.

**Не** виходьте туди, де багато диму! У сучасних будівлях застосовують пластик, синтетику, які при горінні виділяють токсичні речовини. Кілька вдихів можуть виявитися смертельними.

**Йдіть** у бік не задимлених сходів до входу, але тільки не до ліфта. Користуватися ліфтом під час пожежі категорично забороняється.

**Тримайтеся** за стіни, поручні, дихайте через носову хустину або одяг. Якщо концентрація диму збільшується, то пригніться або пересувайтеся поповзом. Якщо відчувається підвищення температури, то, значить ви наближаєтеся до небезпечної зони, і краще всього – повернути назад.

**Якщо** густий дим, підвищену температуру і вогонь не можна вийти на сходи або в коридор, потрібно негайно повернутися назад, щільно зачинивши за собою двері. А дверні щілини і вентиляційні отвори заткніть мокрими ганчірками. Створіть запас води у ванні.

**При** задимленні і підвищеній температурі у квартирі (кімнаті) слід вийти на балкон, лоджію, щільно зачинивши двері. Візьміть із собою намочену ковдру, килим, іншу щільну тканину, щоб накритися від вогню у разі його проникнення через двері чи вікно.

**Якщо** внизу під вами немає вогню і в кімнаті залишатися небезпечно, то спробуйте спуститися на поверх нижче, використовуючи міцно зв'язані простирадла, штори, вірвовки і тому подібне. Можна для само рятування застосувати і пожежний рукав.

**Якщо** ви все ж таки вирішили рятуватися через сильно задимлений коридор, що украй небезпечно, то візьміть намочену щільну тканину, якою слід накритися і рухатися, пригнувшись або поповзом.

**Щільна** тканина оберігатиме вас від диму і дозволить проскочити через незначні ділянки вогню.

**Якщо** накочується вогняний вал, падайте, закривши голову тканиною, у цей момент не дихайте, щоб не отримати опіків внутрішніх органів.



*Навчально-методичний центр цивільного захисту та безпеки життєдіяльності Вінницької області*

# Пожежа

*Щорічно внаслідок пожеж гине та страждає значна кількість людей.*

В дим та попіл перетворюються цінності на мільярди гривень. Якщо виникла пожежа - рахунок часу йде на секунди. Не панікуйте та остерігайтеся: високої температури, задимленості та загазованості, обвалу конструкцій будинків і споруд, вибухів технологічного обладнання і приладів, падіння обгорілих дерев і провалів. Знайте де знаходяться засоби пожежегасіння та вмійте ними користуватися.

## *ЗАХОДИ ЩОДО РЯТУВАННЯ ПОТЕРПІЛИХ З БУДИНКІВ, ЯКІ ГОРЯТЬ ТА ПІД ЧАС ГАСІННЯ ПОЖЕЖІ:*

- перед тим, як увійти в приміщення, що горить, накрийтеся мокрою ковдрою, будь-яким одягом чи щільною тканиною;
- відкривайте обережно двері в задимлене приміщення, що може привести до вибуху;
- пам'ятайте, що маленькі діти від страху часто ховаються під ліжку, в шафу та забиваються у куток;
- виходити із осередку пожежі необхідно в той бік, звідки віє вітер;
- побачивши людину на якій горить одяг, зваліть її на землю та швидко накиньте будь-яку ковдру чи покривало (бажано зволожену) і щільно притисніть до тіла, при необхідності, викличте медичну допомогу;
- якщо загорівся ваш одяг, падайте на землю і перевертайтеся, щоб збити полум'я, ні в якому разі не біжіть - це ще більше роздуває вогонь;
- під час гасіння пожежі використовуйте вогнегасники, пожежні гідранти, воду, пісок, землю, кошму та інші засоби гасіння вогню;
- бензин, гас, органічні масла та розчинники, що загорілися, гасіть тільки за допомогою пристосованих видів вогнегасників, засипайте піском або ґрунтом, а якщо осередок пожежі невеликий, накрийте його азбестовим чи брезентовим покривалом, зволоженою тканиною чи одягом;
- якщо горить електричне обладнання або проводка, вимкніть рубильник, вимикач або електричні пробки, а потім починайте гасити вогонь.

## *ПОЖЕЖА ЗАСТАЛА ВАС У ПРИМІЩЕННІ:*

- ви прокинулись від шуму пожежі і запаху диму, не сідайте в ліжку, а скотіться з нього на підлогу та повзійте під хмарою диму до дверей вашого приміщення, але не відчиняйте їх відразу;
- обережно доторкніться до дверей тильною стороною долоні, якщо двері не гарячі, то обережно відчиніть їх та швидко виходьте, а якщо двері гарячі - не відчиняйте їх, дим та полум'я не дозволять вам вийти;
- щільно закрийте двері, а всі щілини і отвори заткніть будь-якою тканиною, щоб уникнути подальше проникнення диму та повертайтеся поповзом у глибину приміщення і приймайте заходи до порятунку;
- присядьте, глибоко вдихніть повітря, розкрийте вікно, висуньтеся та кричіть "Допоможіть, пожежа!", а якщо ви не в змозі відкрити вікно - розбийте віконне скло твердим предметом та зверніть увагу людей, які можуть викликати пожежну команду;

- якщо ви вибрались через двері, зачиніть їх і поповзом пересувайтесь до виходу із приміщення (обов'язково зачиніть за собою всі двері);
- якщо ви знаходитесь у висотному будинку не біжіть вниз крізь вогнище, а користуйтеся можливістю врятуватися на даху будівлі, використовуйте пожежну драбину, під час пожежі заборонено користуватися ліфтами

**У всіх випадках, якщо ви в змозі, викличте пожежну команду (телефон 101).**